

# Dell Precision Tower 5810

## Quick Start Guide

Stručná úvodní příručka

Gyors üzembe helyezési útmutató

Skrócona instrukcja uruchomienia

Stručná úvodná príručka



Scan for access to support

Dell.com/QRL/Workstation/T5810



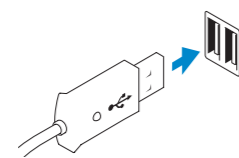
### 1 Connect the keyboard and mouse

Připojení klávesnice a myši

Csatlakoztassa a billentyűzetet és az egeret

Podłącz klawiaturę i mysz

Pripojte klávesnicu a myš



#### USB Connector

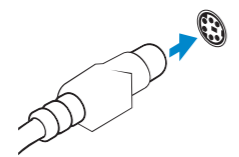
Konektor USB

USB-csatlakozó

Złącze USB

Konektor USB

Or | Nebo | Vagy | Inny spôsob | Alebo



#### PS/2 Connector

Konektor PS/2

PS/2-csatlakozó

Złącze PS/2

Konektor PS/2

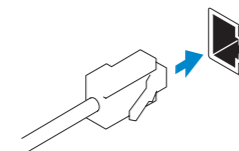
### 2 Connect the network cable (optional)

Připojte síťový kabel (volitelné)

Csatlakoztassa a hálózati kábelt (opcionális)

Podłącz kabel sieciowy (opcjonalnie)

Pripojte sieťový kábel (voliteľný)



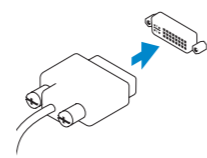
### 3 Connect the display

Připojte displej

Csatlakoztassa a monitorot

Podłącz monitor

Pripojte obrazovku



#### DVI Connector

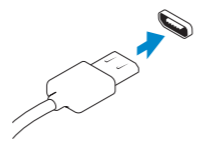
Konektor DVI

DVI-csatlakozó

Złącze DVI

Konektor DVI

Or | Nebo | Vagy | Inny spôsob | Alebo



#### DisplayPort Connector

Konektor DisplayPort

DisplayPort csatlakozó

Złącze DisplayPort

Konektor DisplayPort

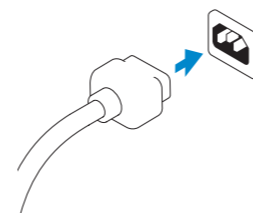
### 4 Connect the power cable on your computer and display

Připojte napájecí kabel k počítači a displeji

Csatlakoztassa a számítógép és a monitor tápkábelét

Podłącz kabel zasilania komputera i monitora

Zapojte napájacie káble do počítača a obrazovky



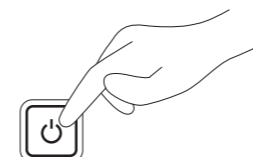
### 5 Turn on your computer and display

Zapněte počítač a displej

Kapcsolja be számítógépét és monitorát

Włącz komputer i monitor

Zapnite počítač a obrazovku



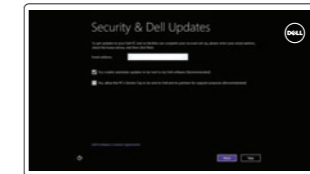
### 6 Finish Windows setup

Dokončete nastavení v systému Windows

Fejezze be a Windows beállítását

Zakończ konfigurację Windows | Dokončite nastavenie systému Windows

Windows 8



#### Enable security and updates

Aktivujte zabezpečení a aktualizace  
Kapcsolja be a számítógép védelmét és a frissítéseket

Włącz zabezpieczenia i aktualizacje  
Povolte zabezpečenie a aktualizácie



#### Connect to your network

Připojte se k síti

Kapcsolódjon a hálózathoz

Połącz ze swoją siecią

Pripojte sa k sieti

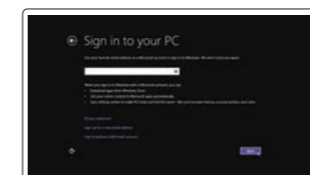
**NOTE: If you are connecting to a secured wireless network, enter the password for the wireless network access when prompted.**

**POZNÁMKA:** Pokud se připojujete k zabezpečené bezdrátové síti, zadejte po vyzvání heslo pro přístup k bezdrátové síti.

**MEGJEGYZÉS:** Ha biztonságos vezeték nélküli hálózatra csatlakozik, írja be a vezeték nélküli hálózat belépési jelszavát, amikor erre felszólítást kap.

**UWAGA:** Przy łączeniu z zabezpieczoną siecią bezprzewodową po wyświetleniu monitu wprowadź hasło dostępu do sieci bezprzewodowej.

**POZNÁMKA:** Ak sa pripájate k zabezpečenej bezdrôtovej sieti, zadajte po výzve heslo pre prístup k bezdrôtovej sieti.



#### Sign in to your Microsoft account or create a local account

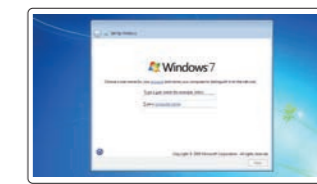
Přihlaste se pomocí účtu Microsoft nebo vytvořte místní účet

Jelentkezzen be a Microsoft fiókjába, vagy hozzon létre helyi fiókot

Zaloguj się do konta Microsoft albo utwórz konto lokalne

Prihláste sa do konta Microsoft alebo si vytvorte lokálne konto

Windows 7

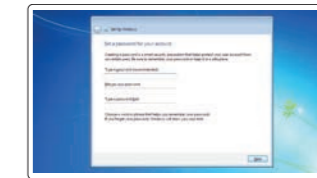


#### Create user name and computer name

Zadejte uživatelské jméno a název počítače

Hozzon létre felhasználó nevet és számítógép nevet

Utwórz nazwę użytkownika i nazwę komputera  
Vytvorte meno používateľa a názov počítača



#### Set password

Nastavte heslo

Állítsa be jelszavát

Ustaw hasło

Nastavte heslo



#### Enable updates

Povolte aktualizace

Engedélyezze a frissítéseket

Włącz aktualizacje

Povolte aktualizácie

© 2014 Dell Inc.

© 2014 Microsoft Corporation.



ORY2HFA01

Printed in China.  
2014-08

## Locate your Dell apps

Vyhledání aplikací Dell | A Dell alkalmazások lokalizálása  
Zlokalizuj aplikacje firmy Dell | Vyhľadávanie aplikácie Dell

### Windows 8



#### Register My Device

Registrace zařízení | Az eszköz regisztrálása  
Zarejestruj moje urządzenie | Registrácia zariadenia



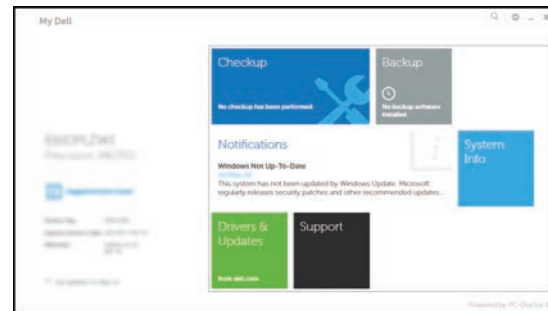
#### Dell Backup and Recovery — optional

Dell Backup and Recovery – voliteľné  
Dell Biztonsági mentés és helyreállítás – opcionális  
Program Dell Backup and Recovery — opcjonalnie  
Dell Backup and Recovery – voliteľné



#### My Dell

Můj Dell | Az én Dell számítógépem  
Mój Dell | Mój Dell



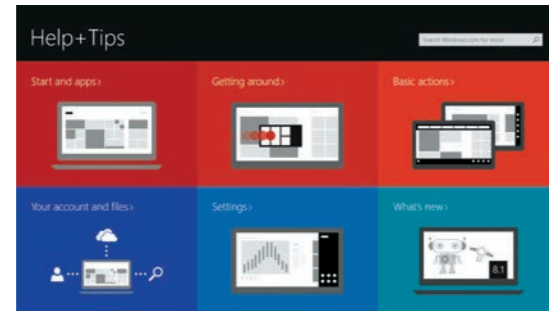
## Learn how to use Windows 8

Používání systému Windows 8 | A Windows 8 használatának elsajátítása  
Informacje na temat korzystania z systemu Windows 8  
Používanie systému Windows 8



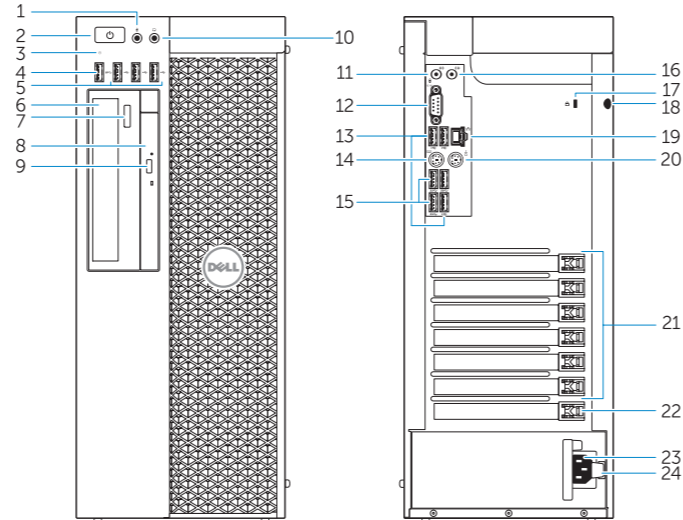
#### Help and Tips

Rady a nápověda | Súgó és tippek  
Pomoc i Wskazówki | Pomoc a tipy



## Features

Funkce | Jellemzők | Funkcje | Vlastnosti



1. Microphone connector
2. Power button/Power light
3. Hard-drive activity light
4. USB 3.0 connector
5. USB 2.0 connectors
6. Optical-drive
7. Optical-drive eject button
8. Optical-drive (optional)
9. Optical-drive eject button (optional)
10. Headphone connector
11. Line-in/microphone connector
12. Serial connector
13. USB 2.0 connectors
14. PS/2 Keyboard connector
15. USB 3.0 connectors
16. Line-out connector
17. Security cable slot
18. Padlock ring
19. Network connector
20. PS/2 Mouse connector
21. Active expansion card slots
22. Blank slot
23. Power cable connector
24. Power-supply unit (PSU) release latch

1. Konektor pro mikrofon
2. Tlačítko napájení a kontrolka napájení
3. Indikátor činnosti pevného disku
4. Konektor USB 3.0
5. Konektory USB 2.0
6. Optická jednotka
7. Tlačítko pro vysunutí optické jednotky
8. Optická jednotka (volitelná)
9. Tlačítko pro vysunutí optické jednotky (volitelné)
10. Konektor pro sluchátka
11. Konektor vstupu / mikrofonu
12. Konektor sériového rozhraní
13. Konektory USB 2.0
14. Konektor klávesnice PS/2
15. Konektory USB 3.0
16. Výstupní konektor
17. Slot bezpečnostního kabelu
18. Kroužek na visací zámek
19. Síťový konektor
20. Konektor myši PS/2
21. Aktivní sloty rozšiřujících karet
22. Prázdný slot
23. Konektor napájecího kabelu
24. Pojistka pro uvolnění napájecí jednotky (PSU)

1. Mikrofon csatlakozó
2. Tápellátás gomb/tápellátás jelzőfény
3. Merevlemez-meghajtó aktivitás jelzőfény
4. USB 3.0 csatlakozó
5. USB 2.0 csatlakozók
6. Optikai meghajtó
7. Optikai meghajtó kidobó gomb
8. Optikai meghajtó (opcionális)
9. Optikai meghajtó kiadógomb (opcionális)
10. Fejhallgató csatlakozó
11. Vonal bemenet / mikrofoncsatlakozó
12. Soros csatlakozó
13. USB 2.0 csatlakozók
14. PS/2-billentyűzetcsatlakozó
15. USB 3.0 csatlakozók
16. Line kimenet csatlakozó
17. Biztonsági kábel foglalat
18. Lakatgyűrű
19. Hálózati csatlakozó
20. PS/2-egércsatlakozó
21. Aktív bővítőkártya-nyílás
22. Üres nyílás
23. Tápkábel csatlakozó
24. Tápellátó egység (PSU) kioldókar

1. Złącze mikrofonu
2. Przycisk zasilania/Lampka zasilania
3. Lampka aktywności dysku twardego
4. Złącze USB 3.0
5. Złącza USB 2.0
6. Napęd dysków optycznych
7. Przycisk wysuwania dysku optycznego
8. Napęd optyczny (opcjonalnie)
9. Przycisk wysuwania napędu optycznego (opcjonalnie)
10. Złącze słuchawek
11. Złącze wejścia liniowego/mikrofonu
12. Złącze szeregowo
13. Złącza USB 2.0
14. Złącze PS/2 klawiatury
15. Złącza USB 3.0
16. Złącze wyjścia liniowego
17. Gniazdo linki antykradzieżowej
18. Ucho klódki
19. Złącze sieciowe
20. Złącze PS/2 myszy
21. Aktywne gniazda kart rozszerzeń
22. Puste gniazdo
23. Złącze kabla zasilania
24. Zatrask zwalniający zasilacza (PSU)

1. Zásuvka na mikrofón
2. Hlavný vypínač / kontrolka napájania
3. Kontrolka aktivity pevného disku
4. Konektor USB 3.0
5. Konektory USB 2.0
6. Optická jednotka
7. Tlačidlo vysunutia pre optickú jednotku
8. Optická jednotka (voliteľná)
9. Tlačidlo vysunutia pre optickú jednotku (voliteľné)
10. Konektor pre slúchadlá
11. Konektor na linkový vstup/mikrofón
12. Konektor sériového rozhrania
13. Konektory USB 2.0
14. Konektor klávesnice PS/2
15. Konektory USB 3.0
16. Konektor na linkový výstup
17. Otvor pre bezpečnostný kábel
18. Krúžky na visiaci zámok
19. Sieťový konektor
20. Konektor myši PS/2
21. Aktívne zásuvky rozširujúcich kariet
22. Prázdna zásuvka
23. Konektor na napájací kábel
24. Poistka pre uvoľnenie napájacej jednotky (PSU)

#### Product support and manuals

Podpora a príručky k produktům  
Terméktámogatás és kézikönyvek  
Pomoc techniczna i podręczniki dotyczące produktu  
Podpora produktów a návody

[dell.com/support](http://dell.com/support)  
[dell.com/support/manuals](http://dell.com/support/manuals)

#### Contact Dell

Kontaktujte spoločnosť Dell | Kérjen segítséget a Dell szakembereitől  
Kontakt z firmą Dell | Kontaktujcie Dell

[dell.com/contactdell](http://dell.com/contactdell)

#### Regulatory and safety

Regulace a bezpečnosť | Szabályozások és biztonság  
Przepisy i bezpieczeństwo  
Zákonom vyžadované a bezpečnostné informácie

[dell.com/regulatory\\_compliance](http://dell.com/regulatory_compliance)

#### Regulatory model

Směrnicev model | Szabályozó modell  
Model | Regulačný model

D01T

#### Regulatory type

Regulační typ | Szabályozó típus  
Typ | Regulačný typ

D01T006

#### Computer model

Model počítače | Számítógép modell  
Model komputera | Model počítača

Dell Precision Tower 5810